
















Ranking marcas

RANKING	MARCA		ÍNDICE OCTUBRE 2020	RANKING SEPT. 2020	EVOLUCIÓN
#1		Audi	82.45	#1	0
#2		Toyota	81.22	#5	↑ +3
#3		Mercedes-Benz	81.02	#6	↑ +3
#4		Cupra	80.54	#20	↑ +16
#5		Renault	78.33	#23	↑ +18
#6		Hyundai	77.89	#3	↓ -3
#7		Dacia	77.86	#11	↑ +4
#8		Porsche	77.33	#4	↓ -4
#9		Ford	77.22	#14	↑ +5
#10		Kia	75.89	#18	↑ +10
#11		Volkswagen	72.94	#9	↓ -2
#12		BMW	71.89	#15	↑ +3
#13		Opel	71.78	#13	0
#14		Mazda	71.06	#12	↓ -2
#15		Volvo	68.84	#10	↓ -5

GENIUS | > 80

ADVANCED | 60-80

CHALLENGED | 50-60

BASIC | < 50

Ranking marcas

RANKING	MARCA		ÍNDICE OCTUBRE 2020	RANKING SEPT. 2020	EVOLUCIÓN
#16		Skoda	65.68	#2	↓ -14
#17		Citroën	65.17	#7	↓ -10
#18		Honda	64.78	#30	↑ +12
#19		Jaguar	64.64	#21	↑ +2
#20		Fiat	62.88	-	↑ +10
#21		Alfa Romeo	62.73	#19	↓ -2
#22		Seat	62.46	#8	↓ -14
#23		Peugeot	60.87	#16	↓ -7
#24		Tesla	60.35	#28	↑ +4
#25		Lexus	58.76	#25	0
#26		Ferrari	58.00	#27	↑ +1
#27		Mini	54.3	#26	↓ -1
#28		DS	49.58	-	↑ +3
#29		Suzuki	49.44	#17	↓ -12
#30		Land Rover	49.04	#29	↓ -1

GENIUS | > 80

ADVANCED | 60-80

CHALLENGED | 50-60

BASIC | < 50

Ranking modelos

RANKING	MODELO	ÍNDICE OCTUBRE 2020
#1	Cupra Formentor	80.99
#2	Kia Sorento	80.82
#3	Renault Megane E-Vision	80.47
#4	Skoda Enyaq	79.94
#5	Porsche Taycan	79.90
#6	Dacia Spring	78.31
#7	Audi e-tron Sportback	77.33
#8	Hyundai i20	77.30
#9	Mercedes-Benz EQV	75.96
#10	Ford Explorer PHEV	75.73
#11	Volkswagen Golf GTI	74.35
#12	Dacia Sandero	74.00
#13	Hyundai i20 N	73.35
#14	Opel Insignia	72.50
#15	Honda e	72.39

GENIUS | > 80

ADVANCED | 60-80

CHALLENGED | 50-60

BASIC | < 50

Ranking modelos

RANKING	MODELO	ÍNDICE OCTUBRE 2020
#16	Tesla Model 3	70.57
#17	Lexus UX 300e	70.13
#18	Fiat 500	69.91
#19	Volkswagen Golf	67.33
#20	Cupra Leon	66.81
#21	Volkswagen ID.3	65.83
#22	Mazda MX-30	64.87
#23	Citroën Ami	63.25
#24	Renault ZOE	59.50
#25	BMW M3	54.35
#26	Toyota Supra	51.57
#27	Citroën ë-C4	49.40
#28	Toyota Yaris Hybrid	47.50
#29	Alfa Romeo Giulia	46.75
#30	BMW iX3	46.14

¿Qué es GEOM Index?

GEOM Index es el ranking que elabora la consultora GEOM sobre las marcas y modelos del sector del automóvil con mejor reputación en España basándose en el análisis semántico de miles de opiniones online.

En GEOM contamos con la primera herramienta dirigida al sector automovilístico que procesa las opiniones de calidad de los internautas y mide la presencia de las marcas en internet.

Mensualmente analizamos la notoriedad de los fabricantes y la capacidad para generar conversación en la red de los fabricantes, y calculamos la valoración que los usuarios le dan a las marcas y a sus modelos a través de sus comentarios. Con estos datos construimos

el GEOM Index, ranking que ordena las marcas en función de cómo han comunicado a través de internet y qué respuesta han recibido de los internautas.

Durante el mes de octubre procesamos **más de cien mil textos** de las principales páginas españolas, blogs y foros dedicadas al mundo del motor, y también de los perfiles que las marcas tienen en las redes sociales.

Para más información: www.geomindex.com



Síguenos en Twitter: [@GEOMindex](https://twitter.com/GEOMindex)