
















Ranking marcas

RANKING	MARCA		ÍNDICE ENERO 2020	RANKING DIC. 2019	EVOLUCIÓN
#1		Seat	78.95	#7	↑ + 6
#2		Renault	78.88	#9	↑ + 7
#3		BMW	78.57	#2	↓ - 1
#4		Toyota	76.80	#12	↑ + 8
#5		Ford	75.90	#5	0
#6		Skoda	75.40	#6	0
#7		Mercedes-Benz	74.80	#3	↓ - 4
#8		Porsche	73.66	#8	0
#9		Volkswagen	73.63	#14	↑ + 5
#10		Kia	73.50	#10	0
#11		Mazda	72.93	#11	0
#12		Audi	72.16	#1	↓ - 11
#13		Hyundai	72.10	#23	↑ +10
#14		Alfa Romeo	71.10	#19	↑ + 5
#15		Citroën	69.19	#4	↓ - 11

GENIUS | > 80

ADVANCED | 60-80

CHALLENGED | 50-60

BASIC | < 50

Ranking marcas

RANKING	MARCA		ÍNDICE ENERO 2020	RANKING DIC. 2019	EVOLUCIÓN
#16		Nissan	69.05	#20	↑ + 4
#17		Volvo	64.73	#30	↑ + 13
#18		Dacia	64.70	#17	↓ - 1
#19		Suzuki	63.75	-	↑ + 11
#20		Tesla	63.66	#27	↑ + 7
#21		Opel	63.29	#18	↓ - 3
#22		Honda	63.17	#24	↑ + 2
#23		Fiat	62.96	#22	↓ - 1
#24		Lexus	61.25	#16	↓ - 8
#25		Peugeot	61.21	#13	↓ - 12
#26		Mitsubishi	60.45	-	↑ + 5
#27		Jeep	57.76	#15	↓ - 12
#28		Mini	57.66	-	↑ + 3
#29		Land Rover	54.78	#25	↓ - 4
#30		Smart	54.64	-	↑ + 1

GENIUS | > 80

ADVANCED | 60-80

CHALLENGED | 50-60

BASIC | < 50

Ranking modelos

RANKING	MODELO	ÍNDICE ENERO 2020
#1	Renault Captur	83.19
#2	Volkswagen Arteon	80.73
#3	Seat Leon	80.31
#4	Toyota GR Yaris	80.27
#5	Mazda CX-30	78.83
#6	Dacia Sandero	78.17
#7	Opel Insignia	76.22
#8	Suzuki Jimny	75.41
#9	Ford Puma	74.22
#10	Seat Mii electric	73.53
#11	BMW X5	73.16
#12	BMW Serie 3	73.04
#13	Volkswagen Golf	69.36
#14	Renault Kadjar	68.40
#15	Volvo XC40 Recharge	67.28

GENIUS | > 80

ADVANCED | 60-80

CHALLENGED | 50-60

BASIC | < 50

Ranking modelos

RANKING	MODELO	ÍNDICE ENERO 2020
#16	Smart EQ Fortwo	65.24
#17	Tesla Model 3	64.11
#18	Volkswagen Golf GTi	63.67
#19	BMW Serie 3 Touring	62.06
#20	Ford Mustang	58.66
#21	Nissan Leaf	58.64
#22	Honda Civic Type R	58.38
#23	Land Rover Defender	52.66
#24	Kia Stinger	50.62
#25	Toyota Yaris	50.36
#26	Alfa Romeo Giulia Quadrifoglio	50.26
#27	Skoda Kodiaq	50.23
#28	Volkswagen ID.3	49.89
#29	Skoda Scala	49.77
#30	Mazda 3	49.12

GENIUS | > 80

ADVANCED | 60-80

CHALLENGED | 50-60

BASIC | < 50

¿Qué es GEOM Index?

GEOM Index es el ranking que elabora la consultora GEOM sobre las marcas y modelos del sector del automóvil con mejor reputación en España basándose en el análisis semántico de miles de opiniones online.

En GEOM contamos con la primera herramienta dirigida al sector automovilístico que procesa las opiniones de calidad de los internautas y mide la presencia de las marcas en internet.

Mensualmente analizamos la notoriedad de los fabricantes y la capacidad para generar conversación en la red de los fabricantes, y calculamos la valoración que los usuarios le dan a las marcas y a sus modelos a través de sus comentarios. Con estos datos construimos

el GEOM Index, ranking que ordena las marcas en función de cómo han comunicado a través de internet y qué respuesta han recibido de los internautas.

Durante el mes de enero procesamos **un total de 98.953 textos** de las principales páginas españolas, blogs y foros dedicadas al mundo del motor, y también de los perfiles que las marcas tienen en las redes sociales.

Para más información: www.geomindex.com



Síguenos en Twitter: [@GEOMindex](https://twitter.com/GEOMindex)